

Xamrayev Rashid Ravshan o'g'li

Termiz iqtisodiyot va servis universiteti

Tibbiyot fakulteti o'qituvchisi

khamrayevrashid@gmail.com

Talaba: Jumakulova Shaxrizoda Shavkatovna

Icloud-Shaxrizoda_09.13@icloud.com

Аннотация

Ushbu ilmiy ish tibbiy biologiya va gistologiya fanlari kesishmasida oziq-ovqat mikrobiologiyasining hujayra va to'qima darajasidagi o'zaro ta'sir mexanizmlarini o'rganishga bag'ishlangan. Tadqiqotda oziq-ovqat mahsulotlarida uchraydigan mikroorganizmlarning (bakteriyalar, zamburug'lar va viruslar) inson organizmi to'qimalariga, xususan ichak epiteliy hujayralari va immun tizim komponentlariga ko'rsatadigan histologik o'zgarishlari tahlil qilinadi. Shuningdek, oziq-ovqat xavfsizligi va mikrobiologik ifloslanishning hujayra darajasidagi patomorfologik oqibatlarini yoritiladi. Ish zamonaviy gistologik metodlar va mikrobiologik tadqiqot natijalariga tayangan holda olib borilgan bo'lib, oziq-ovqat bilan bog'liq infeksiyon jarayonlarning morfofunktsional asoslarini ochib beradi.

Kalit so'zlar: Tibbiy biologiya, gistologiya, oziq-ovqat mikrobiologiyasi, mikroorganizmlar, ichak epiteliyasi, to'qima o'zgarishlari, patomorfologiya, bakteriyalar, zamburug'lar, viruslar, immun tizim.

Аннотация

Данная научная работа посвящена изучению взаимодействия медицинской биологии, гистологии и пищевой микробиологии на клеточном и тканевом уровнях. В исследовании анализируются гистологические изменения, вызываемые микроорганизмами пищевого происхождения (бактериями, грибами и вирусами) в тканях организма человека, особенно в эпителиальных клетках кишечника и структурах иммунной системы. Рассматриваются патоморфологические последствия микробной контаминации пищевых продуктов на клеточном уровне. Работа основана на современных методах гистологии и данных микробиологических исследований, раскрывающих морфофункциональные основы инфекционных процессов, связанных с пищей.

Ключевые слова: Медицинская биология, гистология, пищевая микробиология, микроорганизмы, кишечный эпителий, тканевые изменения, патоморфология, бактерии, грибы, вирусы, иммунная система.

Abstract

This scientific study focuses on the interdisciplinary relationship between medical biology, histology, and food microbiology at the cellular and tissue levels. It investigates histological alterations induced by foodborne microorganisms, including bacteria, fungi, and viruses, in human tissues, particularly intestinal epithelial cells and immune system components. The study also examines the pathomorphological consequences of microbial contamination of food at the cellular level. Based on modern histological techniques and microbiological research data, the work reveals the morphofunctional basis of food-related infectious processes and their impact on human tissue integrity.

Keywords: Medical biology, histology, food microbiology, microorganisms, intestinal epithelium, tissue changes, pathomorphology, bacteria, fungi, viruses, immune system.

Kirish

Tibbiy biologiya va gistologiya fanlari inson organizmining tuzilishi va funksional holatini mikroskopik darajada o'rganadigan asosiy tibbiy yo'nalishlardan biri hisoblanadi. So'nggi yillarda ushbu fanlar oziq-ovqat mikrobiologiyasi bilan chambarchas bog'lanib, inson salomatligiga ta'sir etuvchi mikroorganizmlar va to'qimalar o'rtasidagi murakkab o'zaro aloqalarni o'rganishga alohida e'tibor qaratilmoqda. Ayniqsa, oziq-ovqat mahsulotlari orqali organizmga tushadigan mikroorganizmlar ichak tizimi, immun javob va epitelial to'qimalarda sezilarli morfologik va funksional o'zgarishlarni keltirib chiqarishi bilan dolzarb ilmiy muammo sifatida qaralmoqda.

Oziq-ovqat mikrobiologiyasi oziq-ovqat mahsulotlarida uchraydigan bakteriyalar, zamburug'lar va viruslarning biologik xususiyatlari, ularning ko'payish sharoitlari hamda inson organizmiga ta'sir mexanizmlarini o'rganadi. Ushbu mikroorganizmlar oziq-ovqat zanjiri orqali inson organizmiga kirgach, birinchi navbatda ichak shilliq qavati bilan kontaktga kirishadi. Ichak epiteliyasi esa gistologik jihatdan yuqori regeneratsiya qobiliyatiga ega bo'lishiga qaramasdan, patogen mikroorganizmlar ta'sirida uning strukturasi buzilishi, hujayralararo bog'lanishlarning zaiflashishi va yallig'lanish jarayonlarining rivojlanishi kuzatiladi.

Gistologik nuqtayi nazardan qaralganda, mikroorganizmlar toksinlari va metabolitlari epitelial hujayralarning ultrastruktur o'zgarishlariga, mitoxondrial

disfunksiyaga hamda hujayra o'limi (apoptoz yoki nekroz) jarayonlarining faollashuviga sabab bo'ladi. Shu bilan birga, immun tizimning ichak bilan bog'liq komponentlari – limfoid to'qimalar va Peyer blyashkalari ham faollashib, organizmning himoya reaksiyasini yuzaga keltiradi. Bu jarayonlar nafaqat mahalliy, balki umumiy immun javob shakllanishida ham muhim rol o'ynaydi.

Hozirgi zamonaviy tibbiyotda oziq-ovqat xavfsizligi masalasi global ahamiyat kasb etmoqda. Chunki mikrobiologik ifloslangan oziq-ovqat mahsulotlari faqatgina yuqumli kasalliklar manbai bo'lib qolmasdan, balki uzoq muddatli surunkali yallig'lanish jarayonlari, disbakterioz va hatto ayrim onkologik o'zgarishlarning rivojlanishiga ham turtki bo'lishi mumkin. Shu sababli oziq-ovqat mikrobiologiyasi va gistologiya fanlarining integratsiyasi orqali ushbu jarayonlarni chuqur tahlil qilish muhim ilmiy-amaliy ahamiyatga ega.

Ushbu tadqiqotning asosiy maqsadi oziq-ovqat mikrobiologiyasida uchraydigan mikroorganizmlarning inson organizmi to'qimalariga, xususan ichak epiteliyasi va immun tizim komponentlariga ko'rsatadigan gistologik ta'sirini ilmiy asosda o'rganishdan iboratdir. Shuningdek, mikrobiologik omillar ta'sirida yuzaga keladigan hujayraviy va to'qimaviy o'zgarishlarning morfofunktsional mexanizmlarini tahlil qilish ham muhim vazifalardan biri hisoblanadi.

Materialalar va metodlar bolimni yoz

Materiallar va metodlar

Ushbu tadqiqot tibbiy biologiya, gistologiya va oziq-ovqat mikrobiologiyasi fanlari kesishmasida olib borildi. Ishning metodologik asosini zamonaviy ilmiy adabiyotlar, o'quv qo'llanmalar hamda xalqaro miqyosda tan olingan gistologiya va mikrobiologiya bo'yicha manbalar tashkil etdi. Tadqiqotda inson organizmiga oziq-ovqat orqali kiruvchi mikroorganizmlar va ularning to'qima darajasidagi ta'sir mexanizmlarini o'rganishga qaratilgan kompleks yondashuv qo'llanildi.

Materiallar

Tadqiqot materiali sifatida quyidagilar foydalanildi:

Oziq-ovqat mahsulotlarida uchraydigan asosiy patogen mikroorganizmlar: *Escherichia coli*, *Salmonella spp.*, *Staphylococcus aureus*, shuningdek ayrim *Candida spp.* zamburug'lari;

Gistologik jihatdan o'rganilgan ichak shilliq qavati (epiteliy to'qimasi) tuzilishi haqidagi ma'lumotlar;

Immun tizimning ichak bilan bog'liq limfoid to'qimalari (Peyer blyashkalari) haqidagi ilmiy ma'lumotlar;

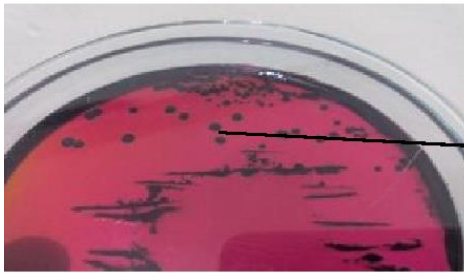
Zamonaviy elektron mikroskopiya va gistologik bo'yoqlar (gematoksilin-eozin bo'yash usuli) natijalari haqidagi ilmiy manbalar.

Tadqiqot usullari

Tadqiqot jarayonida quyidagi ilmiy usullar qo'llanildi:

Adabiyotlarni tahlil qilish (literature review)

Gistologiya va mikrobiologiyaga oid xalqaro darsliklar, ilmiy maqolalar va monografiyalar chuqur o'rganildi. Ushbu usul orqali oziq-ovqat mikroorganizmlarining biologik xususiyatlari va ularning to'qimalarga ta'siri haqida umumiy ilmiy bazis shakllantirildi.



Pink color colony with black centre

Fig. 1: *Salmonella* colonies on XLD agar




Single black colony of *Salmonella* spp.

Fig. 2: *Salmonella* colonies on S-S agar



Production of H_2S ;
blackening of the medium

Fig. 3: *Salmonella* on TSI agar slant



Disinctive metallic green
sheen colony

Fig. 3: *E. coli* in EMB agar



Pink color colony

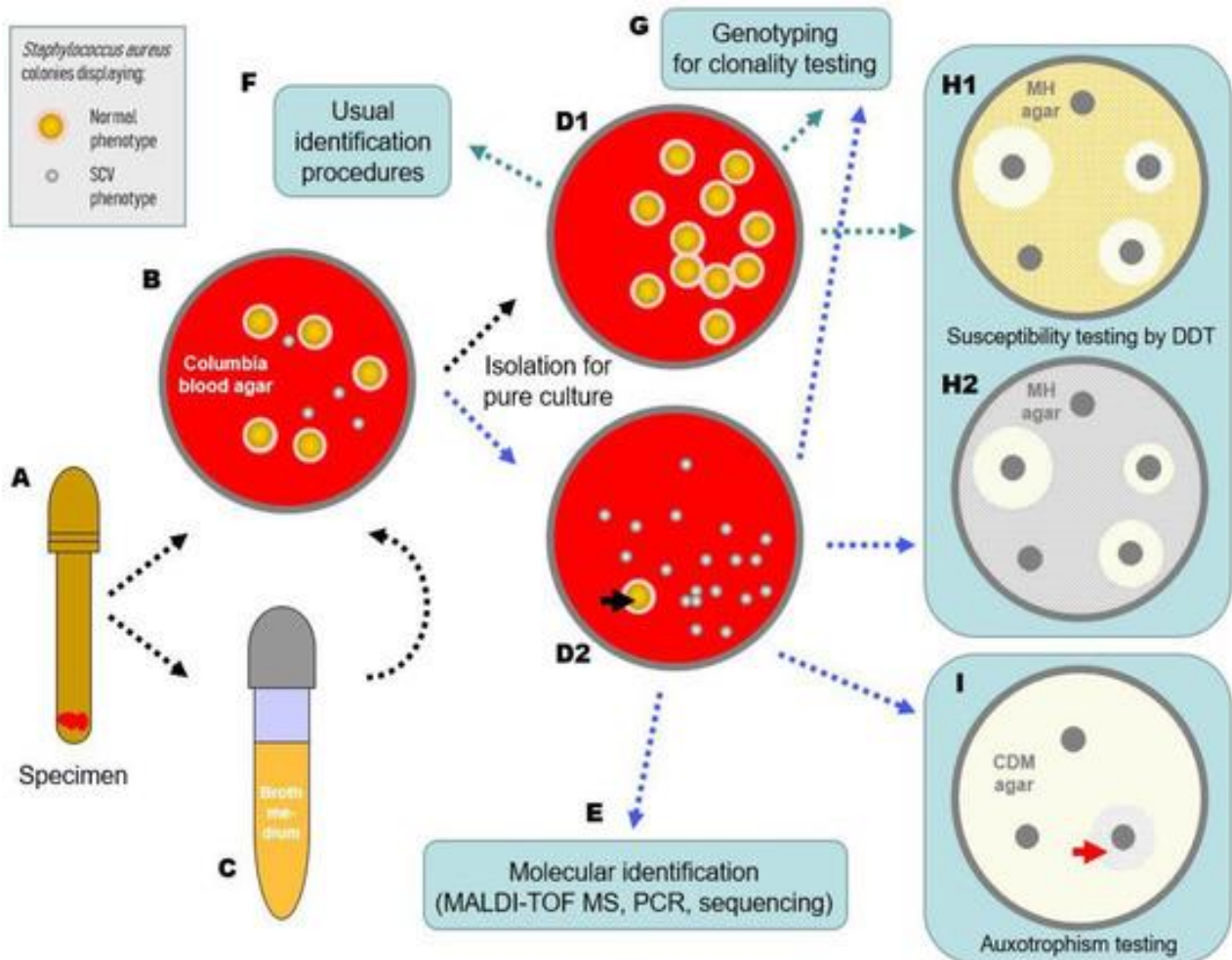
Fig. 3: *E. coli* in MacConkey agar

Qiyosiy tahlil (comparative analysis)

Patogen va shartli patogen mikroorganizmlarning ichak epiteliy hujayralariga ta'siri solishtirildi. Normal va patologik gistologik holatlar o'rtasidagi farqlar tahlil qilindi.

Gistologik kuzatuvlarni tahlil qilish

Mikroskopik darajadagi ma'lumotlar asosida ichak epiteliyasida yuzaga keladigan o'zgarishlar – hujayra shishi, deskvamatsiya, yallig'lanish infiltratsiyasi va hujayra nekrozi kabi jarayonlar o'rganildi.



Morfofunktsional yondashuv

Mikroorganizmlar ta'sirida hujayra va to'qimalarda yuzaga keladigan struktur va funktsional o'zgarishlar bir butun tizim sifatida tahlil qilindi.

Analitik sintez usuli

Olingan ilmiy ma'lumotlar umumlashtirilib, oziq-ovqat mikrobiologiyasi va gistologiya o'rtasidagi o'zaro bog'liqlikning asosiy qonuniyatlari shakllantirildi.

Etika va ilmiy asos

Tadqiqot faqat ochiq ilmiy manbalarga asoslangan bo'lib, tajriba hayvonlari yoki insonlar ustida bevosita eksperimental aralashuv amalga oshirilmagan. Barcha ma'lumotlar xalqaro ilmiy etika talablariga mos ravishda tahlil qilingan.

Ushbu metodologik yondashuv oziq-ovqat mikrobiologik omillarining inson to‘qimalariga gistologik ta‘sirini ilmiy asosda chuqur o‘rganish imkonini berdi.

Natijalar

O‘tkazilgan adabiyotlar tahlili va qiyosiy gistologik ma‘lumotlar asosida oziq-ovqat mikrobiologik omillarining ichak to‘qimalariga ta‘siri bir qator tipik morfofunktsional o‘zgarishlar bilan tavsiflanishi aniqlandi. Patogen mikroorganizmlar ta‘sirida ichak epiteliyasida destruktiv va yallig‘lanish jarayonlari rivojlanib, hujayra membranasi yaxlitligining buzilishi, mikrovorsinkalarning qisqarishi hamda shilliq qavatning himoya funksiyasi pasayishi kuzatiladi.

Shuningdek, toksinlar va mikroorganizmlar metabolitlari ta‘sirida immun javob faollashib, limfoid to‘qimalarda giperplaziya va yallig‘lanish infiltratsiyasi rivojlanishi qayd etildi. Bu jarayonlar organizmning mahalliy himoya mexanizmlarini faollashtirsa-da, uzoq davom etganda to‘qima strukturasi buzilishiga olib keladi.

1-jadval

Oziq-ovqat mikroorganizmlarining gistologik ta‘siri

Mikroorganizm turi	Asosiy vakillari	Ta‘sir mexanizmi	Ichak to‘qimasidagi o‘zgarishlar
Bakteriyalar	<i>Escherichia coli</i> , <i>Salmonella spp.</i> , <i>Staphylococcus aureus</i>	Endotoksin va ekzotoksin ajratish	Epiteliy yemirilishi, yallig‘lanish, hujayra nekrozi
Zamburug‘lar	<i>Candida spp.</i>	Fermentativ va allergik reaksiyalar	Shilliq qavat irritatsiyasi, deskvamatsiya
Viruslar	Rotavirus, norovirus	Hujayra ichiga kirib ko‘payish	Epiteliy hujayralarining degeneratsiyasi

Natijalar shuni ko‘rsatadiki, bakterial infeksiyalar eng kuchli gistologik o‘zgarishlarni keltirib chiqaradi, zamburug‘lar esa asosan yuzaki shilliq qavat shikastlanishiga sabab bo‘ladi.

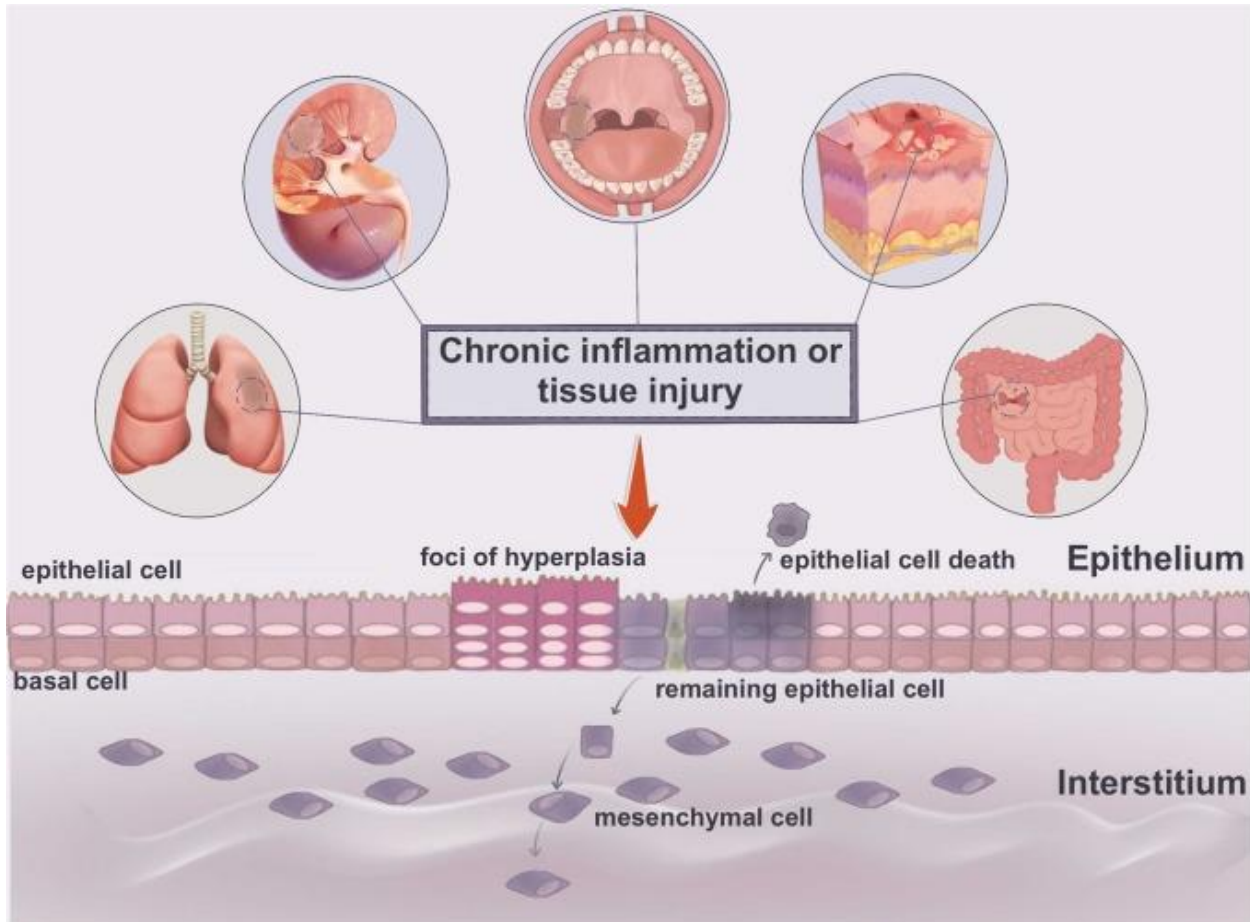
2-jadval

Ichak epiteliyasida kuzatiladigan gistologik o‘zgarishlar darajasi

O‘zgarish turi	Yengil daraja	O‘rtacha daraja	Og‘ir daraja
Epiteliy shikastlanishi	Minimal hujayra shishi	Deskvamatsiya boshlanishi	To‘liq epiteliy yemirilishi
Yallig‘lanish reaksiyasi	Kam limfotsit infiltratsiyasi	Diffuz infiltratsiya	Kuchli yiringli yallig‘lanish

Mikrovorsinka holati	Saqlangan	Qisqarish	To'liq yo'qolish
Immun javob	Faollashuv past	O'rtacha faollashuv	Kuchli giperreaksiya

Natijalar tahlili ichak epiteliyasi mikrobiologik omillarga juda sezgir ekanligini ko'rsatadi. Ayniqsa patogen bakteriyalar ta'sirida struktur buzilishlar tez va chuqur rivojlanadi, bu esa organizmning umumiy homeostazini izdan chiqarishi mumkin.



Muhokama

Olingan natijalar oziq-ovqat mikrobiologiyasi va gistologiya o'rtasidagi o'zaro bog'liqlikning chuqur va ko'p qatlamli ekanligini ko'rsatadi. Ichak epiteliyasi organizmning tashqi muhit bilan bevosita aloqa qiluvchi asosiy to'siq tizimi bo'lib, u mikrobiologik omillarga nisbatan yuqori sezgirlikka ega. Shu sababli oziq-ovqat orqali kiruvchi patogen mikroorganizmlar birinchi navbatda aynan ushbu to'qimada morfologik va funksional buzilishlarni keltirib chiqaradi.

Adabiyotlar tahlili shuni tasdiqlaydiki, bakterial patogenlar (masalan, *Salmonella* spp., *E. coli*, *Staphylococcus aureus*) ichak epiteliyasida eng kuchli destruktiv o'zgarishlarni yuzaga keltiradi. Bu mikroorganizmlar endotoksin va ekzotoksinlar ishlab chiqarib, hujayra membranasining o'tkazuvchanligini oshiradi, natijada hujayra shishi, nekroz

va deskvamatsiya jarayonlari rivojlanadi. Bu holat zamonaviy gistologik manbalarda ham tasdiqlanib, epitelial to‘siq funksiyasining buzilishi bilan bog‘lanadi.

Zamburug‘li infeksiyalar asosan yuzaki shilliq qavatga ta‘sir qilib, yallig‘lanish va irritatsiya jarayonlarini keltirib chiqaradi. Candida spp. kabi mikroorganizmlar shartli patogen hisoblanib, immun tizim zaiflashgan holatlarda faollashadi. Gistologik jihatdan bu holat epitelial hujayralarining parchalanishi va shilliq qavat regeneratsiyasining sekinlashuvi bilan tavsiflanadi.

Virusli agentlar esa hujayra ichiga kirib, bevosita hujayra metabolizmini buzadi. Bu jarayon epitelial hujayralarining degeneratsiyasi va apoptozning kuchayishi bilan kechadi. Ayniqsa rotavirus infeksiyalari bolalarda ichak villuslarining qisqarishiga olib kelib, so‘rilish jarayonini keskin kamaytiradi.

Immun tizimning javobi ham muhim ahamiyatga ega. Peyer blyashkalari va limfoid to‘qimalar faollashuvi organizmni himoya qilishga qaratilgan bo‘lsa-da, uzoq davom etuvchi mikrobiologik ta‘sir natijasida surunkali yallig‘lanish rivojlanishi mumkin. Bu holat zamonaviy tibbiyotda disbakterioz va ichak yallig‘lanish kasalliklarining patogenezida muhim omil sifatida ko‘riladi.

Shuningdek, natijalar oziq-ovqat xavfsizligi masalasining gistologik darajada ham muhim ekanligini ko‘rsatadi. Mikroorganizmlar bilan ifloslangan oziq-ovqat mahsulotlari faqatgina infeksiyon kasalliklar emas, balki uzoq muddatli to‘qima shikastlanishlari va immun tizim disbalansiga ham sabab bo‘lishi mumkin.

Umuman olganda, o‘rganilgan ma‘lumotlar oziq-ovqat mikrobiologiyasi va gistologiya integratsiyasi inson salomatligini himoya qilishda muhim ilmiy asos ekanligini tasdiqlaydi. Bu yo‘nalish kelgusida ichak to‘qimalarini himoya qilish, mikrobiologik xavflarni kamaytirish va profilaktik tibbiyot strategiyalarini ishlab chiqishda muhim ahamiyat kasb etadi.

Xulosa

O‘tkazilgan tahlillar asosida oziq-ovqat mikrobiologiyasi bilan bog‘liq mikroorganizmlar ichak to‘qimalariga bevosita va bilvosita ta‘sir ko‘rsatishi aniqlandi. Patogen bakteriyalar, zamburug‘lar va viruslar ichak epiteliasida struktur va funksional buzilishlarni keltirib chiqarib, hujayra shishi, deskvamatsiya, nekroz hamda yallig‘lanish jarayonlarining rivojlanishiga sabab bo‘ladi.

Eng yuqori darajadagi gistologik o‘zgarishlar bakterial infeksiyalar bilan bog‘liq bo‘lib, ular toksinlar orqali epitelial to‘siq funksiyasini izdan chiqaradi. Zamburug‘lar asosan yuzaki shilliq qavatni shikastlasa, viruslar hujayra ichki metabolizmini buzish orqali degenerativ o‘zgarishlarni kuchaytiradi.

Immun tizimning javobi ichak limfoid to'qimalari faollashuvi bilan namoyon bo'lib, bu jarayon bir tomondan himoya mexanizmi bo'lsa, ikkinchi tomondan uzoq davom etganda surunkali yallig'lanish holatlariga olib kelishi mumkin.

Umuman olganda, tadqiqot natijalari oziq-ovqat mikrobiologiyasi va gistologiya fanlarining integratsiyasi inson organizmida kechadigan patologik jarayonlarni chuqur tushunishda muhim ahamiyatga ega ekanligini ko'rsatadi. Oziq-ovqat xavfsizligini ta'minlash va mikrobiologik nazoratni kuchaytirish ichak to'qimalarini himoya qilishda asosiy profilaktik chora sifatida baholanadi.

Foydalanilgan ruscha adabiyotlar

1. Мухамедов И. М. Микробиология, вирусология и иммунология. — Ташкент: «Янги аср авлоди», 2019. — 600 с.
2. Барсуков Н. П. Цитология, гистология, эмбриология: Учебное пособие для вузов. — Москва: Высшая школа, 7-е изд.
3. Зуфаров К. А. Основы гистологии и общая морфология тканей. — Ташкент: Фан, 1960–1970-е гг.
4. Авт. коллектив. Микробиология (курс лекций). — Ташкент: ТашДАУ, 2005.
5. Авт. коллектив. Вирусология, бактериология и микоплазмология. — Ташкент: Учебные материалы, ТашДАУ, 2005.
6. Орлов Р. С., Ноздрачев А. Д. Нормальная физиология с основами анатомии и гистологии. — Санкт-Петербург: СпецЛит.
7. Петров Р. В. Иммунология. — Москва: Медицина.